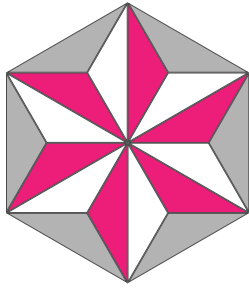


Lesson Illustrator Hint

-Lail-12-

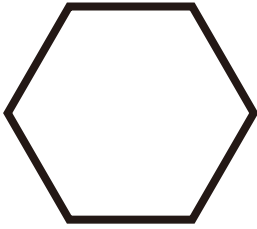


① 六角形から次のような三角を作成する

塗り：無し 線：黒 3pt


左部分以外は削除する

パスをつなぐ



② ①に効果→パスの変形→変形後、アピアランスの分割

※参考 回転 120° 基準は左の真ん中 コピー 2 で設定



③ ②に効果→パスの変形→変形後、アピアランスの分割

※参考 回転 60° 基準は左の真ん中 コピー 5 で設定

※色は任意

