


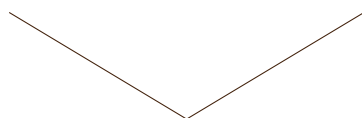
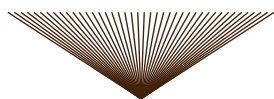


Lesson Illustrator Hint

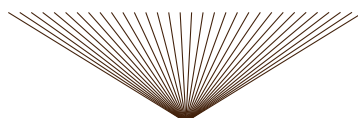
-Lail-15-



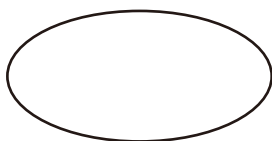
2つの楕円形を作り図のように重ねる
2つを選択し、パスファインダーの前面オブジェクトで型抜きをclick



斜めの線を書く
左上への斜め線と右上への斜め線



2本斜め線を選択し
ブレンド設定
ステップ数 30



楕円形を線のみで作
上のアンカーポイントを削除

