



Lesson Illustrator Hint

-Lail-26-




長方形を1つに楕円形を2つ
と角丸長方形を1つ作成

全てのパーツを選択し、パス
ファインダーの前面オブジェ
クトで型抜き



最後に色を変更
今回は上から下へ向かってのグラデーションを設定




1つのパーツは45度の回転

角度の計算

$360 \text{度} \div \text{パーツの数}$

$360 \div 8 = 45$

1つ回転したら、そのまま続けて Ctrl+D でコピーする



回転コピーした後

今パスファインダーの合体で1つのオブジェクトにする